

# NÁSTĚNNÉ VENTILÁTORY CA WALL EXTERNAL D

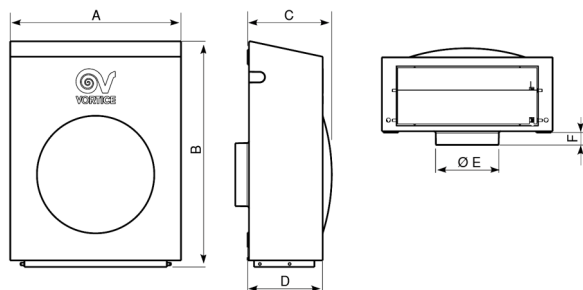
S MONTÁŽÍ DO EXTERIÉRU

www.klimavex.cz

- Odsávací ventilátory vhodné pro odsávání domácích a komerčních prostorů jako kuchyní, kanceláří, úřadů, skladů, obchodů, apod.
- Montáž do exteriéru.
- Ventilátory s připojením na potrubí  $\varnothing$  100 až 200mm s kuličkovými ložisky.
- Oběžné kolo ventilátoru je vyvážené přímo na motoru.
- Dvouotáčkové motory.
- Zpětná klapka na výfuku.
- Všechny modely mají krytí IPX5 (ochrana proti nízkotlakové vodě).
- Ocelové opláštění natřené polyesterovým nátěrem pro dlouhou životnost při každém počasí.
- Zařízení musí být uzemněné.
- Možnost regulace otáček.

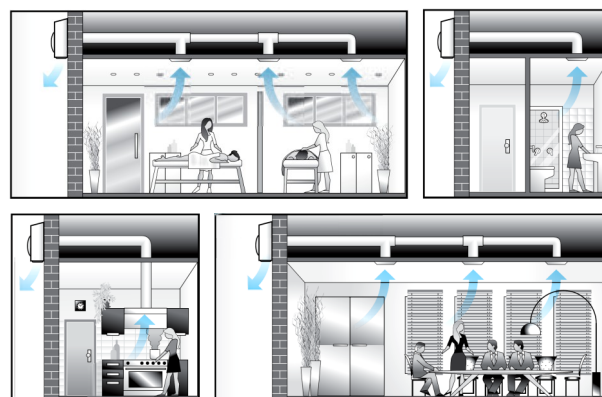


## Rozměry (mm)



	A	B	C	D	$\varnothing E$	F
CA 100 WE D	262	345	127	113	97	20
CA 125 WE D	262	345	127	113	122	20
CA 150 Q WE D	262	345	127	113	147	20
CA 150 WE D	360	430	173	155	147	20
CA 160 WE D	360	430	173	155	157	20
CA 200 WE D	360	430	173	155	197	20

## Příklady montáže



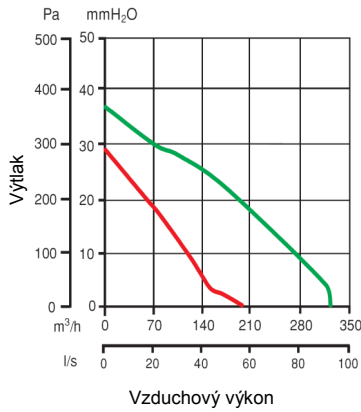
## Technické parametry

	Kód	El. napájení V~50 Hz	El. příkon [W] (min/max)	Proud [A] (min/max)	[Ot/min] (min/max)	Vzduchový výkon [m³/h] (min/max)	Výtlač [Pa] (min/max)	Akustický tlak Lp (3m) [dB(A)] (min/max)	Hmotnost [kg]	Krytí IP	Pracovní rozsah [°C]
CA 100 WE D	16091	220-240	60/80	0,26/0,35	1600/2380	200/330	284/363	38,3/50,1	4,6	X5	-20 až 60°C
CA 125 WE D	16092	220-240	60/80	0,26/0,35	1400/2325	215/380	294/383	36,3/49,5	4,6	X5	-20 až 60°C
CA 150 Q WE D	16093	220-240	60/80	0,26/0,35	1760/2350	220/400	245/353	37,1/49,5	4,6	X5	-20 až 60°C
CA 150 WE D	16096	220-240	110/155	0,48/0,67	1470/1860	545/750	392/510	43,2/51,4	8,3	X5	-20 až 50°C
CA 160 WE D	16094	220-240	110/155	0,48/0,67	1440/1950	560/770	412/530	44,5/52,1	8,3	X5	-20 až 50°C
CA 200 WE D	16095	220-240	110/155	0,48/0,67	1600/2075	570/785	353/491	43,4/51,3	8,3	X5	-20 až 50°C

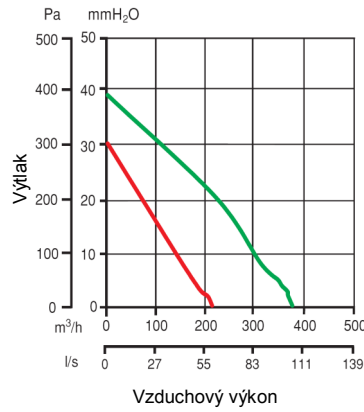
Všechny modely mají motor se stíněnými póly, tepelnou pojistkou a s kuličkovými ložisky z nerezující oceli (LL - garance 30 000 hodin bezporuchového provozu).

## Tlakovo - výkonové křivky

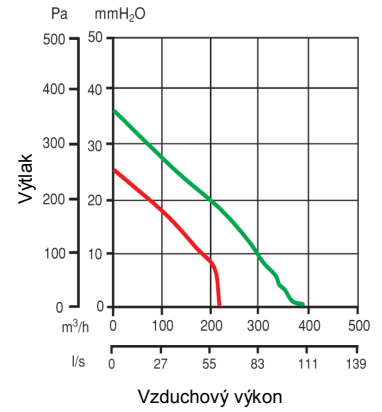
CA 100 WE D



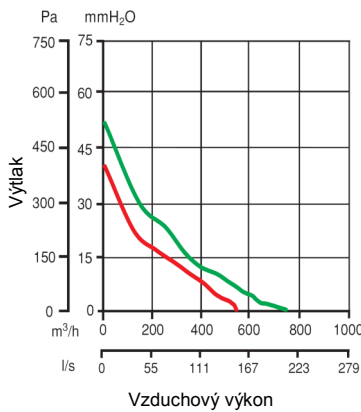
CA 125 WE D



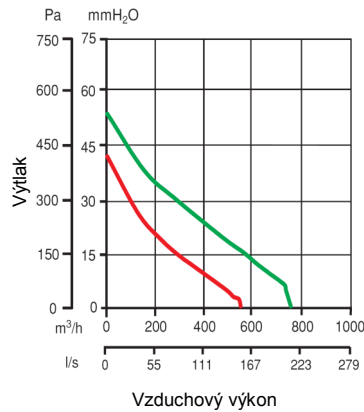
CA 150 Q WE D



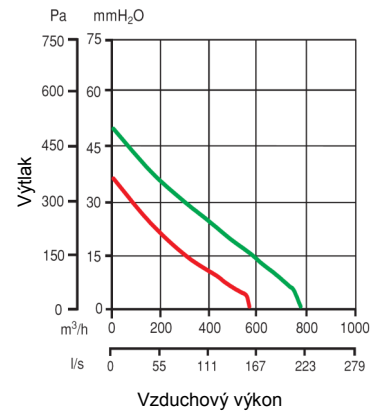
CA 150 WE D



CA 160 WE D



CA 200 WE D



- nízké otáčky
- vysoké otáčky

### Volitelné příslušenství

- C1,5 regulátor otáček
- SCNRB regulátor otáček - zapuštěná montáž
- Sada SCB - sada pro zapuštěnou montáž



Všechny výkonové údaje jsou ověřené nezávislou zkušebnou, což potvrzuje štítek kvality a osvědčení IMQ. Výrobek je vyrobený v souladu s následujícími standardy: EN 60335-2-80 (část 2: příslušné požadavky pro ventilátory). Podléhá normě 2002/96/EC-WEEE.